A4縦・片面・実際のサイズ 100%　｜　額の中は切らずに残す



スペーサー × 4　／　帯を幅 4・2・4 mm に折る

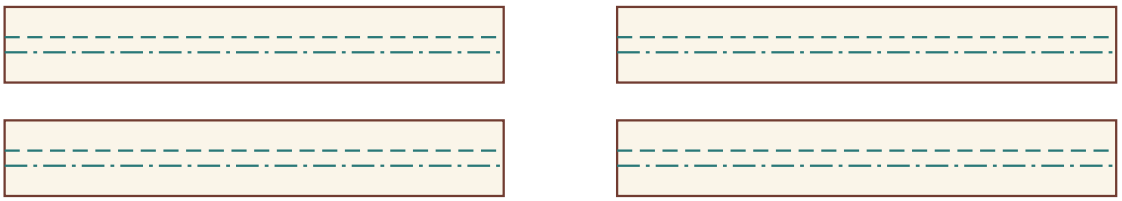

スタンド × 1　／　折線は短辺と平行。10・73・45・10 mm に区切る



茶の実線＝外周・窓・操作孔を切る　　二重の額や装飾は切らない

短い破線＝谷折り　　一点鎖線＝山折り（印刷面から見て）　　中心の丸＝穴を開ける

50 mm　両ページとも定規で確認

四季の紙工作　／　円盤と裏板

円盤は絵を正面に向けます。裏板の印刷面は作品の内側です。



円盤 Ø100 mm　|　右から春、上に夏、左に秋、下に冬。時計回りに送ります。



50 mm　両ページとも定規で確認